

«СОГЛАСОВАНО»

Председатель
Комитета по образованию
г. Калининграда

25.12.2022_____Петухова Т.Н.

«УТВЕРЖДАЮ»

Директор МАОУ лицея №23
Гоман С.С.

25.12.2022_____Гоман СС

«СОГЛАСОВАНО»

(Госавтоинспекция
муниципального образования)

дата *подпись* *ФИО*

ПАСПОРТ

дорожной безопасности

муниципального общеобразовательного учреждения г.Калининграда

ЛИЦЕЯ №23

2022 год

I Общие сведения об образовательном учреждении:

1) Муниципальное автономное общеобразовательное учреждение города Калининграда лицей №23

Тип образовательной организации Муниципальное автономное учреждение

Юридический адрес: Ул. Вагнера,51, Калининград

Фактический адрес: Ул. Вагнера,51, Калининград

2) Руководители образовательной организации:

Директор: Гоман Сергей Станиславович

Телефон: +7 (4012) 46-63-59

E-mail: maoulic23@edu.klqd.ru

3) Заместитель директора по воспитательной работе:

Соловьева Алина Александровна 8-921-612-90-00

4) Ответственный работник комитета по образованию

Ответственный от Госавтоинспекции – старший инспектор Центра Д и ТН ПБДД ГИБДД

УМВД России по Калининградской области Паулова Лариса Владимировна (рабочий телефон: 552-845)

5) Ответственные работники муниципального органа образования:

Ответственные работники за мероприятия по профилактике

детского травматизма: Соловьева Алина Александровна 8-921-612-90-00

Общественный инспектор по предупреждению детского дорожного травматизма: учитель начальных классов Пашкова Ирина Владимировна 8-950-673-04-05

6) Ответственный от Госавтоинспекции – старший инспектор Центра Д и ТН ПБДД ГИБДД УМВД России по Калининградской области

подполковник ГИБДД Павлова Лариса Владимировна 55 28 45 рабочий телефон

7) Количество обучающихся учащихся, 1587 человек

8) Наличие уголка по БДД имеется в коридоре первого этажа (если имеется, указать место расположения)

9) Наличие класса по БДД в дальнейшем планируется

10) Наличие автогородка (площадки) по БДД не имеется _____

Наличие автобуса в ОУ (при наличии автобуса) __ не имеется _____

11) Время занятий в МАОУ лицее №23:

Первая смена: 7:40 - 13:10

Вторая смена: 13:00 - 18:30

внеклассные занятия: 16:00 - 18:30

Единый номер экстренных оперативных служб 112 ЕДДС,

МКУ «Управление по делам ГО и ЧС г. Калининграда» 112, 596-400

Пожарная охрана 01 Полиция в Калининградской области 02 Скорая помощь в

Калининградской области 03 Аварийная газовая служба в Калининградской области 04 Отдел

ГИБДД по городу Калининграду 552-511 Дежурный УВД 214-639 Правительство

Калининградской области, оперативный дежурный контрольно-оперативного управления 965-

693 Министерство образования Калининградской области 592-961 Травмпункт для детей 210-578

Детский телефон доверия 8-800-200-01-22

II. Основная часть паспорта

1 План – схема А.

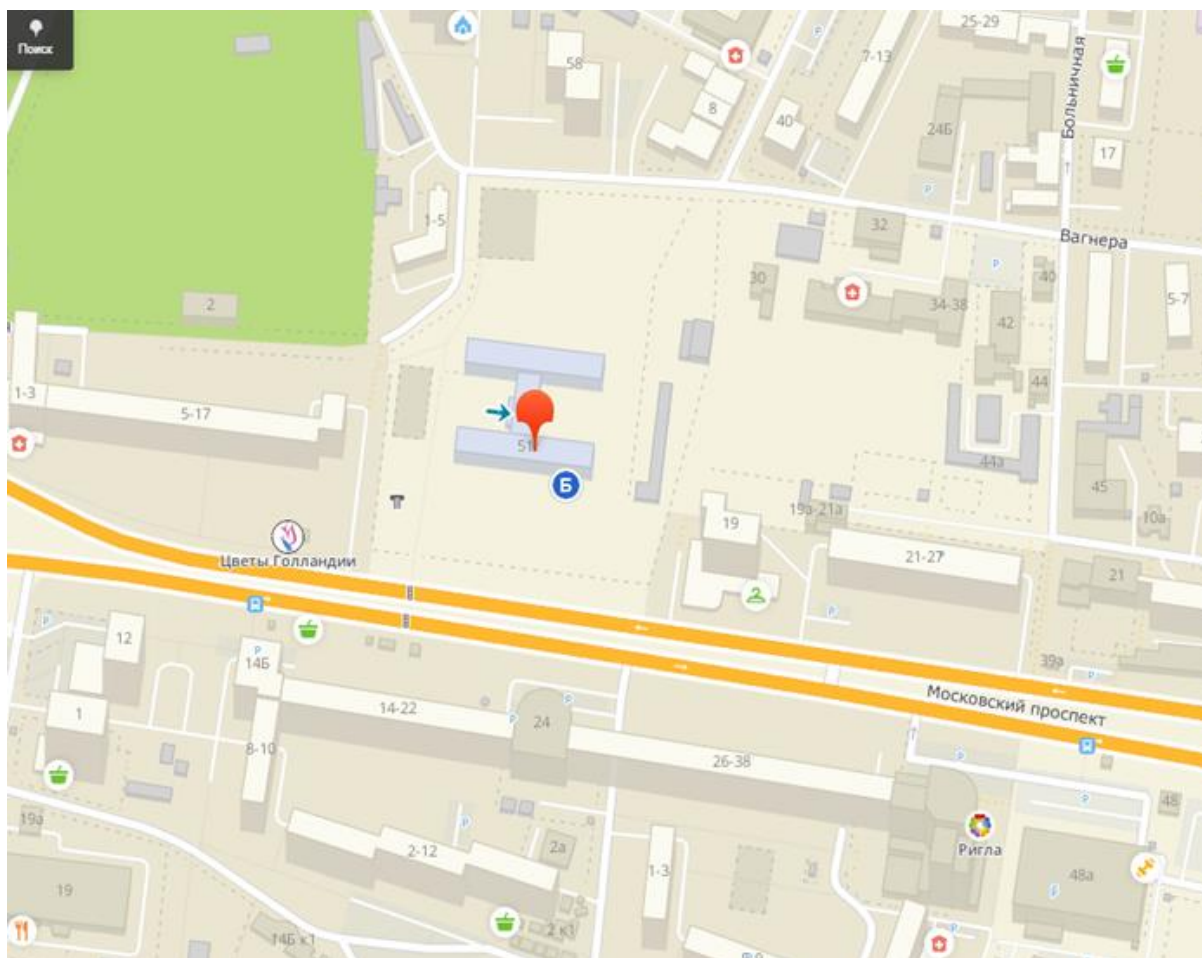
Схема организации дорожного движения в непосредственной близости от образовательного учреждения с размещением соответствующих технических средств организации дорожного движения, маршрутов движения детей и расположение парковочных мест.

2. План – схема Б.

Безопасные маршруты движения детей при перемещении между корпусами образовательного учреждения (при наличии).

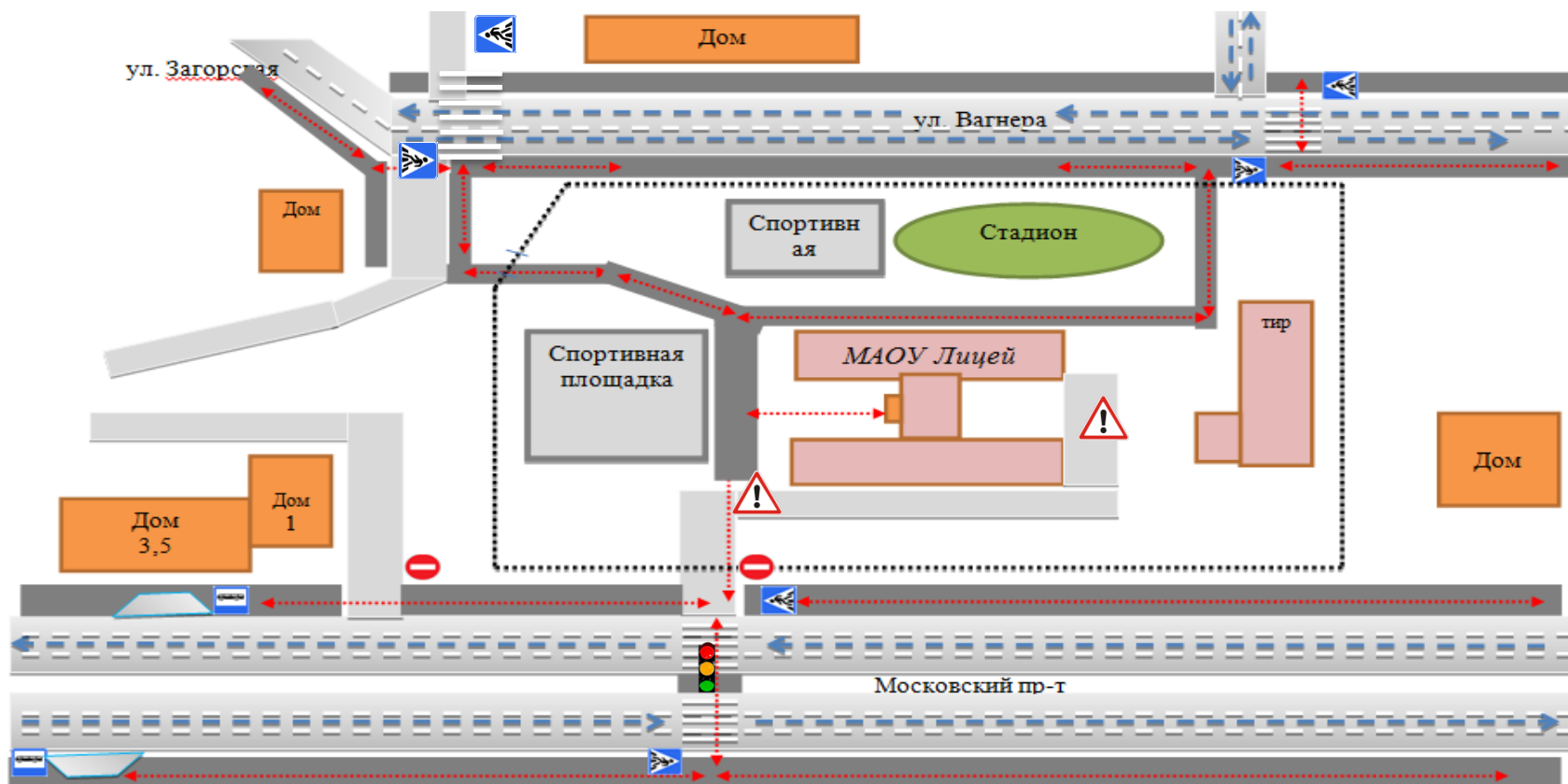
3. План – схема В.







Пути движения транспортных средств к местам разгрузки/погрузки и рекомендуемые безопасные пути передвижения детей по территории образовательной организации.



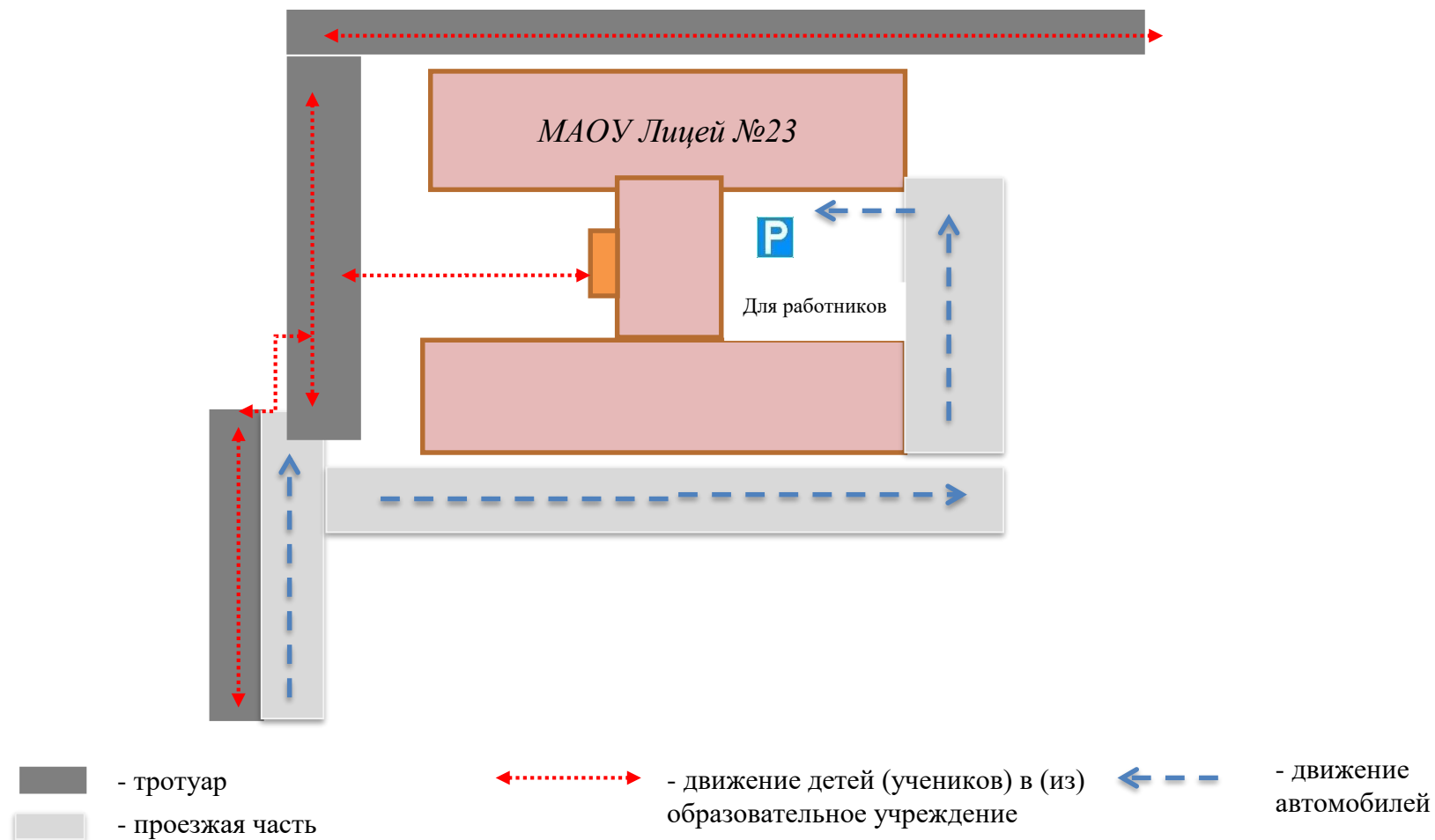
I. План – схема А.

1. Схема организации дорожного движения в непосредственной близости от образовательного учреждения с размещением соответствующих технических средств организации дорожного движения, маршрутов движения детей и расположение парковочных мест.

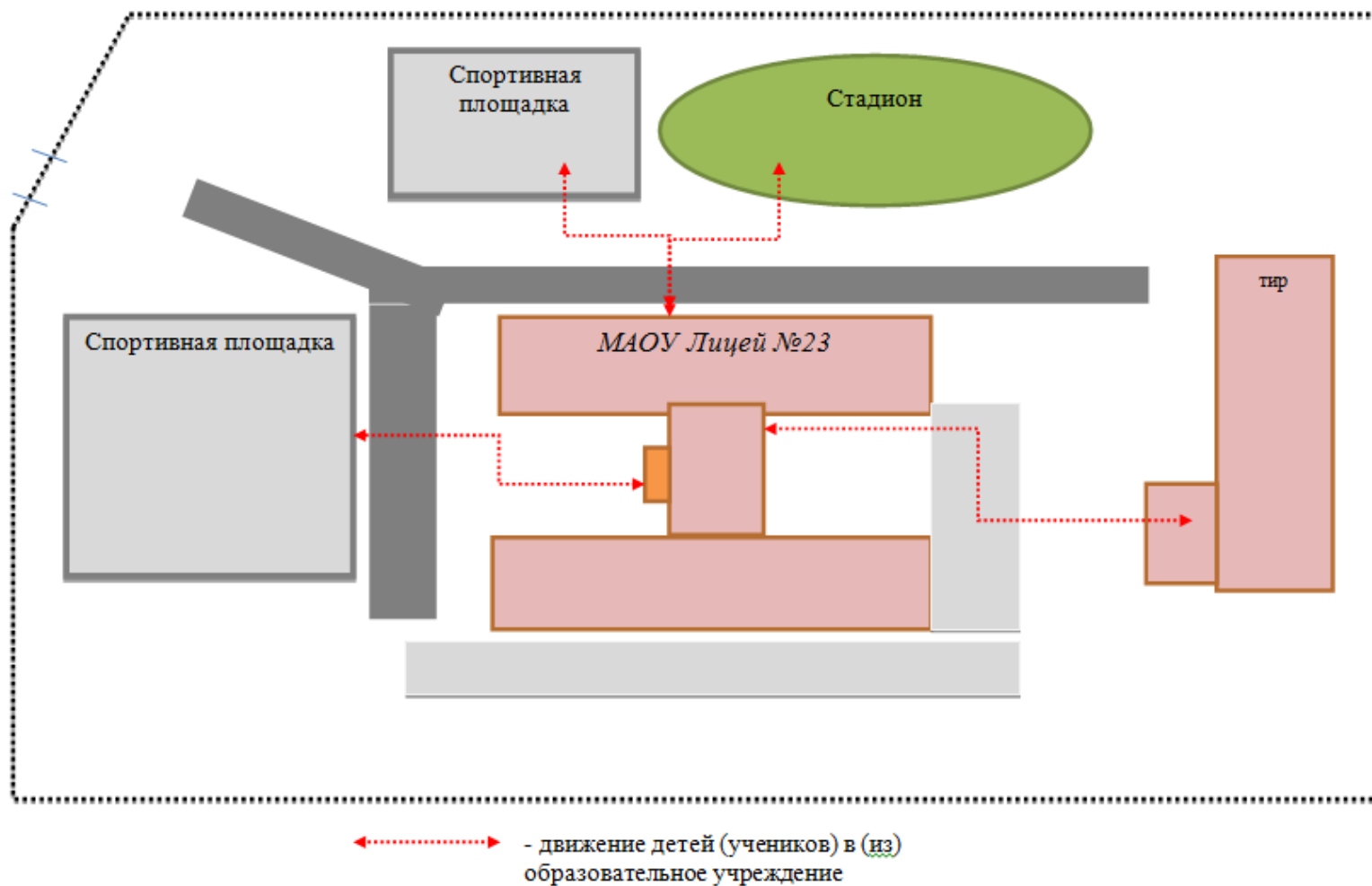


-  - жилые дома
-  - пешеходный переход регулируемый светофором
-  - тротуар
-  - проезжая часть
-  - движение детей (учеников) в (из) образовательное учреждение
-  - аварийно-опасный участок

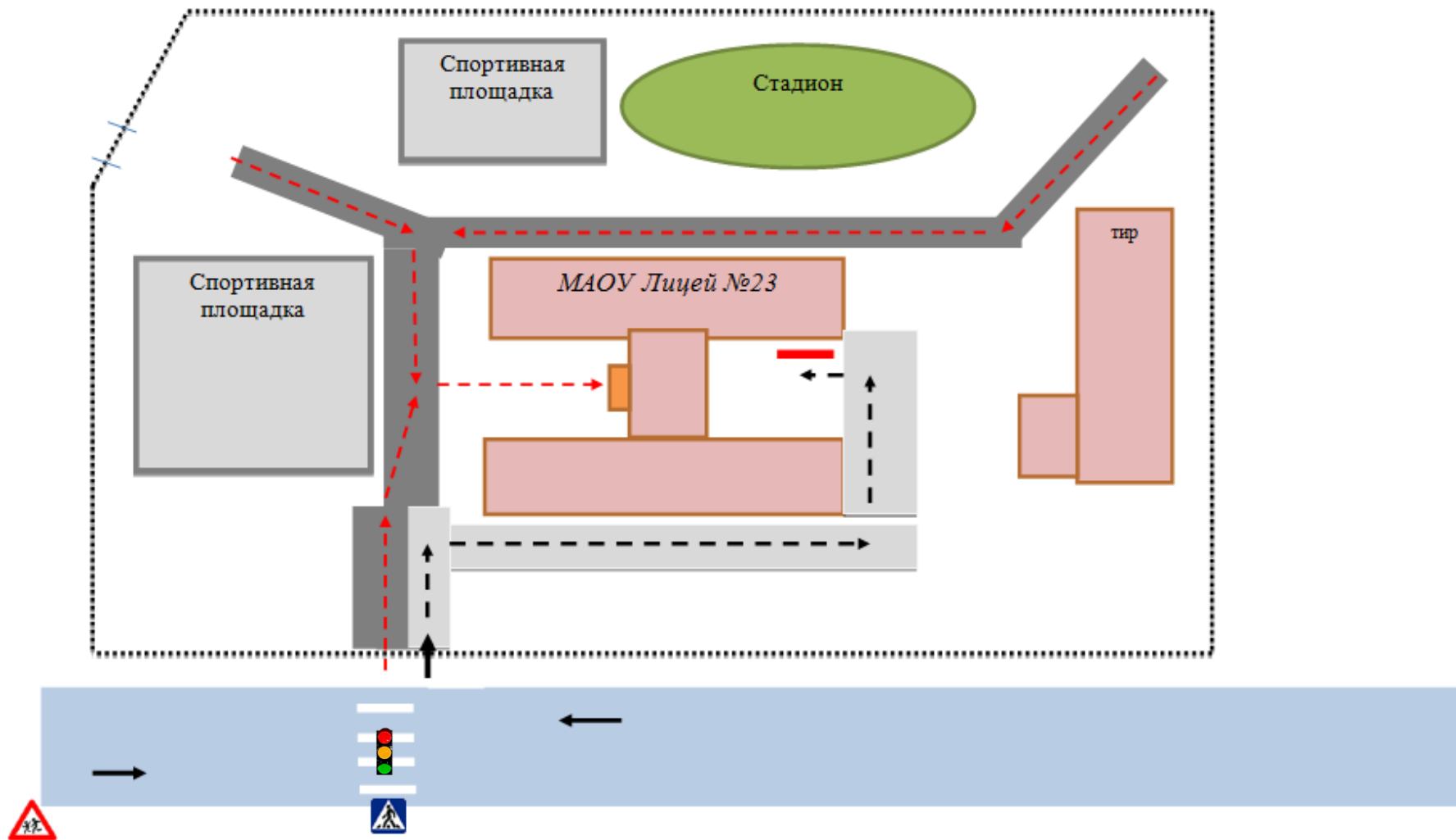
2. Схема организации дорожного движения в непосредственной близости от образовательной организации с размещением соответствующих технических средств организации дорожного движения, маршрутов движения детей и расположения парковочных мест










3. Маршруты движения организованных групп детей от образовательной организации к стадиону, парку или спортивно-оздоровительному комплексу



4. Пути движения транспортных средств к местам разгрузки/погрузки и рекомендуемые безопасные пути передвижения детей по территории МАОУ лицея № 23



-  - въезд/выезд грузовых транспортных средств
-  - движение грузовых транспортных средств по территории
-  - МАОУ лица №23
-  - движение детей и подростков на территории МАОУ лицей № 23
-  - место разгрузки/погрузки
-  - осторожно дети
-  - пешеходный переход регулируемый светофором

II. Информация об обеспечении безопасности перевозок детей специальным транспортным средством (автобусом).

НЕ ИМЕЕТСЯ

(при отсутствии автобуса)

Сведения об организациях, осуществляющих перевозку детей специальным транспортным средством (автобусом)

(Рекомендуемый список контактов организаций, осуществляющих перевозку детей специальным транспортным средством (автобусом)).

(При перевозке детей специальным транспортным средством (автобусом) сторонней организацией заполняется карточка. Заполненная карточка хранится в разделе «Приложение»)

Образец

**Информационная карточка
перевозок детей специальным транспортным средством (автобусом)**

1. Общие сведения

Марка _____
Модель _____
Государственный регистрационный знак _____
Год выпуска _____ Количество мест в автобусе _____
Соответствие конструкции требованиям, предъявляемым к школьным автобусам

2. Сведения о владельце

Владелец _____
(наименование организации)

Юридический адрес владельца _____
Фактический адрес владельца _____
Телефон ответственного лица _____

3. Сведения о водителе автобуса

Фамилия, имя, отчество _____
Принят на работу _____
Стаж вождения категории D _____

4. Организационно-техническое обеспечение

Лицо, ответственное за обеспечение безопасности дорожного движения:

_____ (Ф.И.О.)

назначено _____,

(дата)

прошло аттестацию _____.

(дата)

Дата последнего технического осмотра _____

Директор (заведующий)

образовательной организации _____

(подпись)

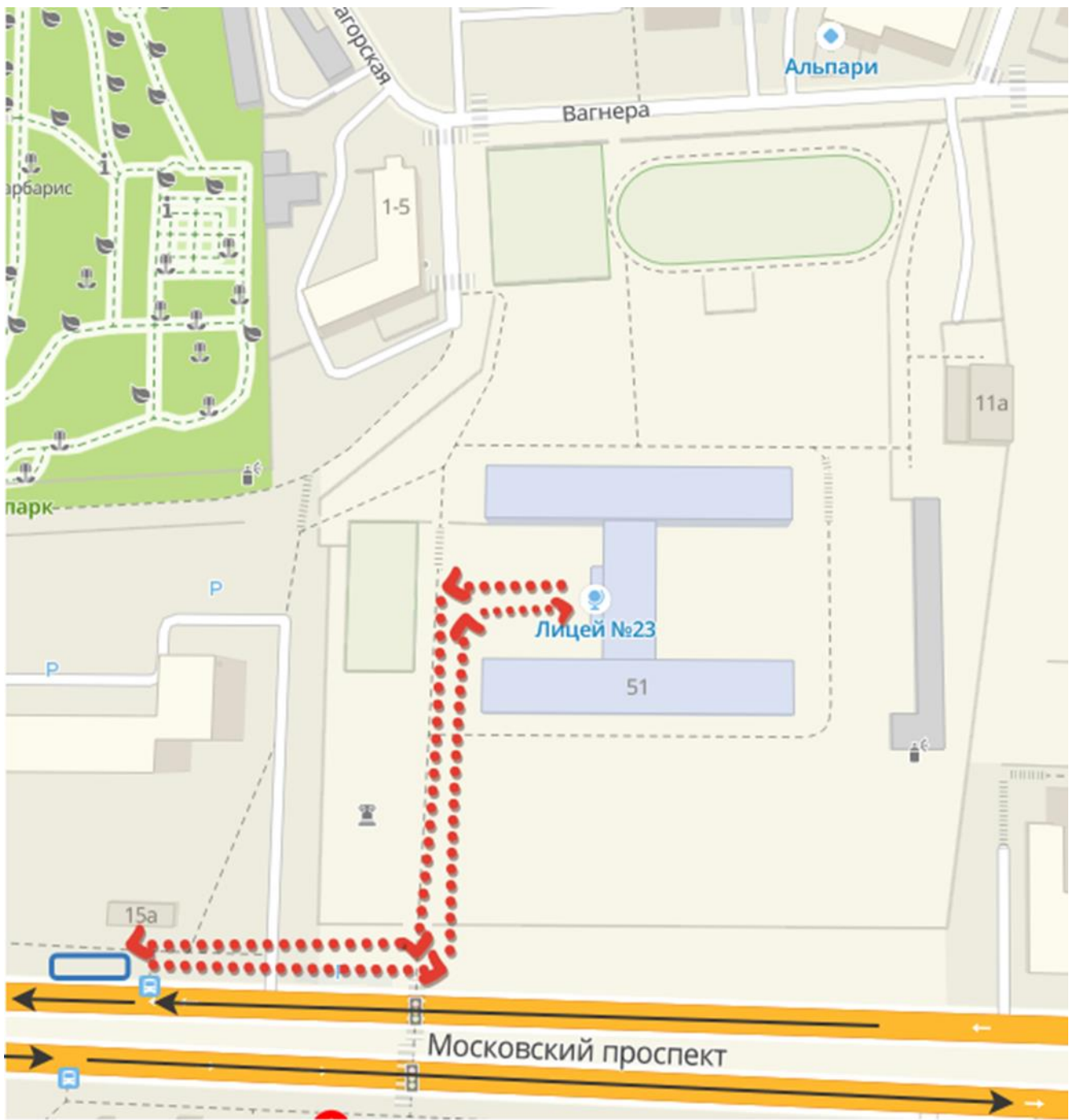
(Ф.И.О.)

Руководитель организации,
осуществляющей перевозку детей
специальным транспортом
(автобусом)

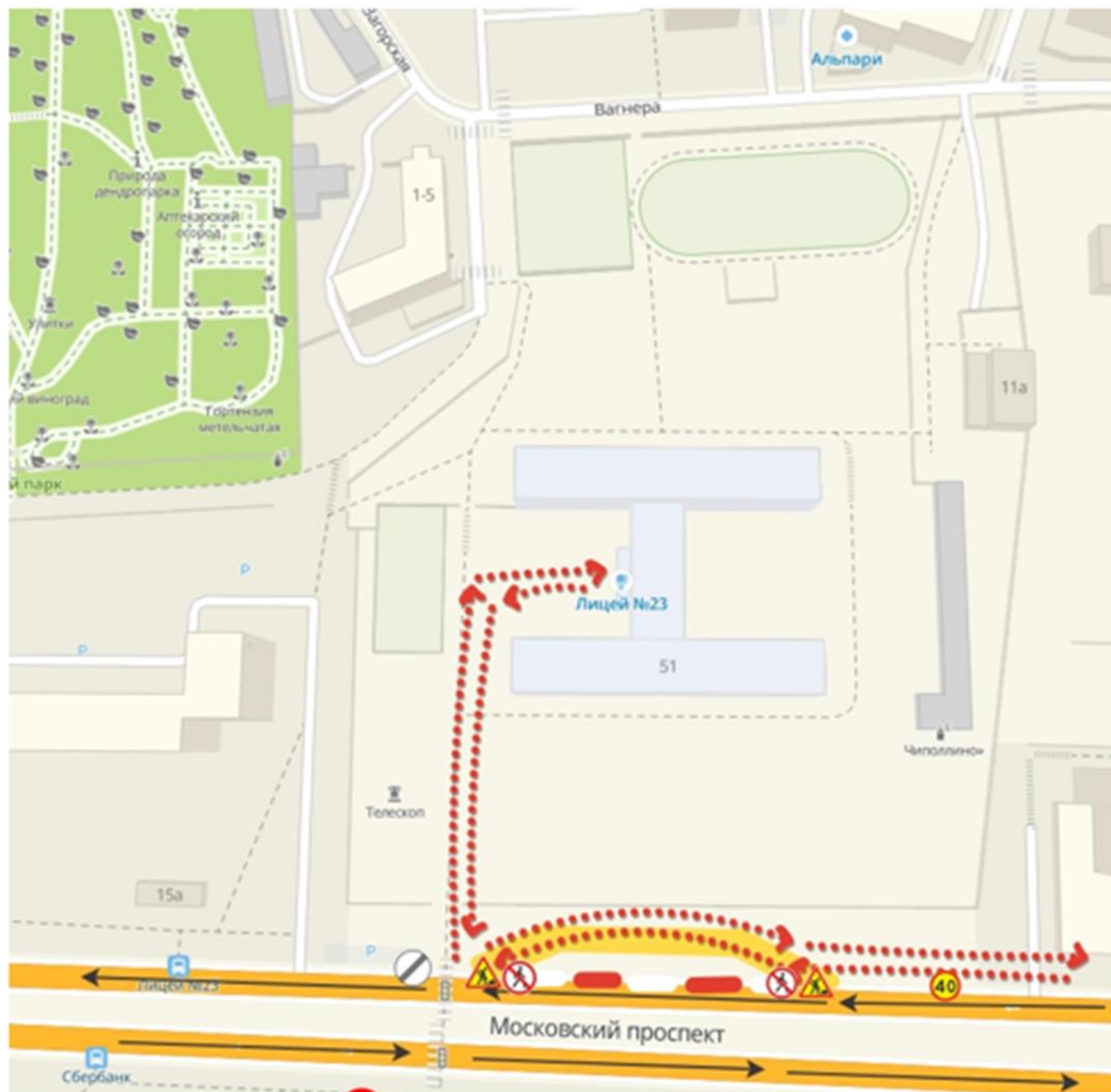
(подпись)




(Ф.И.О.)

1. Безопасное расположение остановки автобуса у образовательной организации



**План-схема пути движения транспортных средств и детей
при проведении дорожных ремонтно-строительных работ вблизи образовательной
организации**



-  - направление движения транспортного потока
-  - рекомендуемое направление движения пешеходного потока
-  - временная пешеходная дорожка

III. Информационный материал

1) **Пояснительная записка паспорта дорожной безопасности** – организация работы по профилактике детского дорожно-транспортного травматизма, указание целей, задач, результатов, направлений деятельности, организационной работы, инструктивно-методическая работа.

Паспорт дорожной безопасности МАОУ лица №23 является информационно-справочным документом, в котором отражаются сведения о соответствии МАОУ лица №23 требованиям дорожной безопасности, и устанавливаются требования, подтверждающие готовность МАОУ лица №23 обеспечивать проведение необходимых мероприятий по защите обучающихся, воспитанников, связанных с дорожно-транспортным происшествием.

Разработка Паспорта дорожной безопасности осуществляется администрацией с учетом настоящих требований и предложений УГИБДД МВД города Калининграда.

Ответственное за профилактическую работу лицо Пашкова Ирина Владимировна организует процедуру согласования Паспорта с отделом профилактики ДДТТ ГБОУ, затем, получает ЗАКЛЮЧЕНИЕ на соответствие, с органом ОГИБДД МО МВД РФ.

Срок действия Паспорта с **25 декабря 2022 года**. Актуализация Паспорта (переоформление) осуществляется каждые три года с момента его утверждения.

Уточнение данных осуществляется ежегодно по состоянию на 1 октября текущего года.

Паспорт дорожной безопасности дополняется и корректируется по мере внесения изменений в документальные сведения, включенные в Паспорт, с указанием причин и даты их внесения.

Паспорт регистрируется в установленном делопроизводством порядке, ведется отдельным переходящим делом. Один экземпляр Паспорта хранится у директора вместе с другими нормативно-правовыми документами **МАОУ лица №23**, второй экземпляр сдается в орган ГИБДД МО МВД РФ.

По окончании срока действия Паспорта, его повреждения и невозможности дальнейшего ведения, оформляется новый Паспорт, в который из ранее оформленного Паспорта переносится информация, не утратившая значения на момент его переоформления. Ранее оформленный Паспорт хранится 3 года, уничтожается в установленном порядке и проходит процедуру повторного согласования.

2. Приказ о назначении ответственного лица за проведение работы по профилактике детского дорожно-транспортного травматизма и соблюдению ПДД.

3. План мероприятий по ПДД и профилактике детского дорожно-транспортного травматизма на учебный год.

4. Пояснительная записка о наличии отряда ЮИД в образовательном учреждении

и проводимой юными инспекторами работы.

5. План работы отряда ЮИД.

6. План работы классного руководителя по профилактике детского дорожно-транспортного травматизма.

7. Методическая база по ПДД.

8. Перечень изданий, имеющихся в школьной библиотеке по ПДД.

9. Информационный уголок по БДД.

IV. Дополнительная информация с учетом особенностей образовательного учреждения (территории)

Приложения:

1. Памятки родителям при составлении безопасного маршрута.

2. Памятки для школьников.

Комитет по образованию администрации городского округа "Город Калининград"
муниципальное автономное общеобразовательное учреждение
города Калининграда лицей № 23 (МАОУ лицей №23)

ПРИКАЗ

01 декабря 2022г

№ 596/1

г. Калининград

**О назначении ответственного
лица за повышение уровня
знаний по ПДД в 2023 году**

В целях снижения количества дорожно-транспортных происшествий среди несовершеннолетних, для обеспечения повышения уровня знаний по правилам дорожного движения (ПДД) и развития института активных групп «Родительский патруль»

ПРИКАЗЫВАЮ:

1. Назначить ответственного за повышение уровня знаний по ПДД учителя начальных классов Пашкову Ирину Владимировну;
2. Контроль за исполнением данного приказа возложить на куратора начальных классов Петушок Е. Е., заместителя директора по ВР Соловьеву А. А.
3. Контроль за исполнением приказа оставляю за собой.

Директор лицея

С.С.Гоман

Приказом ознакомлены:

 Пашкова И. В.

Фото с комментарием.



Во время летних каникул особенно важно напоминать детям о правилах дорожного движения.

Ребята старших классов обязательно каждый год приходят в начале года к учащимся 1-2 классов, проводят беседы и клеивают в дневники памятки.



Памятка для учащихся по ПДД

1. Ходите только по тротуару!
2. Переходите улицу в местах, где имеются линии или указатели перехода, а где их нет — на перекрестках по линии тротуаров.
3. Переходя улицу, посмотрите налево, а дойдя до середины — направо!
4. На улицах и дорогах, где движение регулируется, переходите проезжую часть только при зеленом сигнале светофора или в разрешающем жесте регулировщика.
5. Не перебегайте дорогу перед близко идущим транспортом!
6. Не устраивайте игры на проезжей части улицы!
7. Езда на велосипедах по улицам и дорогам разрешается детям не моложе 14 лет.
8. Соблюдайте правила пользования городским транспортом.
9. Помните, что дорога в школу должна быть не короткой, а безопасной.

План работы отряда ЮИДД

Сентябрь

1. Провести общий сбор членов отряда ЮИДД. Выборы штаба отряда ЮИДД. Распределение обязанностей. Оформление уголка «ЮИДД в действии!»
2. Подготовиться и принять участие в празднике «Посвящение первоклассников в пешеходы».
3. Провести во всех классах беседы по правилам движения.
4. Совместно с сотрудниками ГИБДД провести патрулирование на дорогах на территории близлежащей к школе.

Октябрь.

1. Провести в начальных классах конкурс рисунков «Я и дорога». Из лучших рисунков оформить выставку и провести «Праздник Светофора»,
2. Выпустить информационный листок по проблемам детского дорожно-транспортного травматизма за последние 9 месяцев в городе Калининграде.
3. Подготовить материал ко Дню милиции «ГИБДД на страже безопасности».

Ноябрь.

1. Провести занятие отряда на тему «Гололед - опасность на дороге».
2. Провести проверку знаний Правил дорожного движения в начальных классах.
3. Беседа « Осторожно снегопад» 1-4 кл

Декабрь

1. Провести конкурс «Эрудит ABC» среди учащихся 4 классов. Лучших ребят отметить.
2. Провести занятие отряда на тему «Влияние погодных условий на движение транспортных средств». Просмотр видеоматериала.
3. Провести неделю безопасности.

Январь

1. В дни каникул провести рейды «Юный пешеход» в микрорайонах школ с целью предупреждения детского дорожно-транспортного травматизма.
2. Организовать смотр среди школьников на лучшую песню, стихотворение по правилам дорожного движения. Провести праздник Продолжить поисковую работу «ГИБДД на страже безопасного движения».

Февраль

1. Провести во всех классах викторину по Правилам дорожного движения. Подвести итоги. Отметить лучших.
2. Выпустить красочный плакат - напоминание ребятам о соблюдении Правил дорожного движения на зимней дороге.
3. Организовать смотр поделок «Сделай сам» по Правилам дорожного движения.

Март

1. Провести проверку знаний по Правилам дорожного движения в 1-4 классах. Подвести итоги. Определить лучшие классы.
2. Перед каникулами выпустить листовку-обращение и поместить ее на видном месте.

Апрель

1. Провести теоретическое и практическое занятия с велосипедистами.
2. Провести соревнование на лучшего «Юного велосипедиста».
3. Провести игру «Пешеходы и водители» в детских садах.

Май

1. Подготовиться и принять участие в районных, городских соревнованиях «Безопасное колесо».
2. Провести «Неделю безопасности», посвященную окончанию учебного года.
3. Организовать и провести рейды «Юный пешеход» и «Юный велосипедист».

Июнь, июль, август

1. Организовать работу отряда ЮИДД в лагере отдыха при школе
2. «У светофора каникул нет»
3. Организовать работу и принять участие в рейде «Внимание, дети!».

Тексты для диктантов по ПДД в начальной школе.

Делаем ребятам предостережение:
Выучите срочно правила движения!
Чтоб не волновались каждый день родители,
Чтоб спокойны были за рулем водители.

Должен помнить пешеход:
Есть сигналы светофора-
Подчиняйся им без спора!
Желтый свет-предупреждение:
Жди сигнала для движения.
Зеленый свет открыл дорогу:

Переходить ребята могут!
Красный свет нам говорит:
-Стой! Опасно! Путь закрыт!

Светофор для всех на свете
Настоящий друг и брат.
По сигналу светофора
Через улицу идем.
И кивают нам шоферы:
«Проходите, подождем».
На красный Свет-дороги нет,
На желтый-подожди.
Когда горит зеленый свет,
Счастливого пути!

Правил дорожных на свете немало.
Все бы их выучить нам не мешало.
Но основное из правил движенья
Знать как таблицу должны умноженья.
На мостовой-не играть, не кататься!
Если здоровым хочешь остаться!

Пешеход, пешеход!
Помни ты про переход!
Подземный, наземный,
Похожий на зебру.
Знай, что только переход
От машин тебя спасет!

Где улицу надо тебе перейти,
О правиле помни простом:
С вниманьем налево сперва погляди,
Направо взгляни потом.

Объяснить надо запросто,
Будь ты юн или стар:
Мостовая для транспорта,
Для тебя-тротуар!

Детям знать положено
Правила дорожные!
Ты, дружок, доверься им:
Будешь, цел и невредим!

Памятка для учащихся школы пешехода.

(вклеивается в дневник)

Учащиеся, будьте, дисциплинированы на улице!

- 1. Ходите только по тротуару!*
- 2. Переходите улицу в местах, где имеются линии или указатели перехода, а где их нет-на перекрестках по линии тротуаров.*
- 3. Переходя улицу, посмотри налево, дойдя до середины-направо!*
- 4. На улицах и дорогах, где движение регулируется, переходите проезжую часть только при зеленом сигнале светофора.*
- 5. Не перебегайте дорогу перед близко идущим транспортом!*
- 6. Не устраивайте игры и не катайтесь на коньках, лыжах и санках на проезжей части улицы.*

Диктанты для учащихся по ПДД.

Диктант.

Наша улица.

Вот наша улица. По ее проезжей части мчатся машины.

Едут автобусы и трамваи. На тротуарах много пешеходов.

Они переходят улицу по пешеходным переходам. Для того, чтобы на улицах было безопасно, надо соблюдать особые правила. Эти правила должны знать водители и пешеходы. Должен знать и выполнять и ты!

Диктант.

Это-шоссе.

Дети, наша школа и дома, где вы живете, находится рядом с большой дорогой. Это-шоссе. Если мы прислушаемся внимательнее, то услышим гул от движения множества машин. Они мчатся на большой скорости.

Рядом с шоссе проложена дорога для пешеходов - тротуар. Вам часто приходится переходить шоссе. Вы ходите в школу, в магазины, ездите с родителями на транспорте. Чтобы спокойно переходить улицу, надо знать и соблюдать правила дорожного движения.

Диктант.

Инспектор ГИБДД.

Государственные автоинспекторы - мужественные люди, которые несут свою службу и в жару, и в холод. Они проверяют исправность машин, следят за соблюдением правил дорожного движения, первыми приходят на помощь пострадавшим в авариях.

Если, переходя улицу, пешеход слышит резкий сигнал-сирену, он должен немедленно остановиться или освободить проезжую часть - мчится оперативный автомобиль.

Диктант.

Переход через улицу.

Пересекать проезжую часть улицы можно только по размеченным пешеходным дорожкам, по подземному переходу, по мостикам-эстакадам.

Прежде чем сойти с тротуара на проезжую часть улицы, надо посмотреть налево-не приближается ли машины. Убедившись, можно начинать движение. Дойдя до середины улицы-посмотрите направо. Если машин нет, можно заканчивать переход улицы.

Переходить улицу следует только прямо, а не наискосок! Если не успели перейти улицу-не бегите! Стойте смирно, не делайте шагов ни вперед, ни назад. Переждите транспорт и идите.

Диктант.

Поездка на транспорте.

Стоящий автобус, троллейбус или машину нужно обходить только сзади, а трамвай-только спереди.

Войдя в салон, школьник должен оплатить проезд. Не забывайте уступать места пассажирам с маленькими детьми, инвалидам, людям пожилого возраста.

В транспорте нельзя громко говорить, шуметь, толкаться.

Диктант.

Закон улиц и дорог.

Ребята, закон улиц и дорог, который называется «Правила дорожного движения», строгий. Он не прощает, если пешеход идет по улице, как ему вздумается, не соблюдая правил.

Но этот закон и очень добрый: он защищает людей от страшного несчастья, бережет их жизнь. Поэтому только постоянное соблюдение правил позволяет всем уверенно переходить улицы.

- Конкурс рисунков «Осторожно, пешеход!» по изучению ПДД;
- Викторины, конкурсы стихов и загадок по ПДД;
- Классные часы, посвященные безопасности дорожного движения в 1-11 классах:

-с учащимися 1-4 классов изучены темы по ПДД: «Безопасный путь в школу и домой», «Правила перехода улиц и дорог», «Наш друг - светофор»; «Обязанности пешеходов и пассажиров»;

- для учащихся 5-8 классов проведен инструктаж «Переходим улицу, перекресток», беседы «Правила езды на велосипеде», «Дорожные знаки», «Предупредительные сигналы водителей»; «Соблюдение правил движения велосипедистами»

Учащиеся школы приняли участие:

Акция «Сделай своего ребенка заметнее на дорогах» и в акции «Безопасный путь в школу».



На стенде «Азбука безопасности» были размещены рисунки победителей конкурса. На родительских собраниях раздали листовки. Учитывая значимость вопроса о безопасности детей на дорогах и в целях недопущения ДТП, приобрели светоотражающие жилеты в количестве 200 штук. Используем их при проведении экскурсий во время летних каникул и в учебное время.

Участники 16 классов в начальной школе по 30 человек(480 человек). На собраниях родительских собраниях примерно столько же человек. Информация была доведена.









